

CÓMO SELECCIONAR LAS MEJORES EMPRESAS EN AUTOMÁTICO Y SIN GASTAR NI UN CENTAVO

Descubre la guía más simple para filtrar las mejores empresas y asegurarte de no poner tu dinero en riesgo en cada una de tus transacciones.

Por Luis Enrique Martinez
www.SubmarinoBursatil.com

Version 1.00

Abril, 2015

Limitación de responsabilidad y Exclusión de garantía

NO SOMOS ASESORES FINANCIEROS.

EL CONTENIDO DE ESTE LIBRO NO DEBE TOMARSE COMO ASESORÍA FINANCIERA.

El Autor y publicador de este libro y todos los materiales asociados han hecho su mayor esfuerzo para preparar este material. El autor y publicador no asume ningún tipo de garantía respecto a la aplicabilidad, precisión, conveniencia o a lo completo de los contenidos de este material. Ellos renuncian a cualquier tipo de garantía expresada o implícita, comerciabilidad y conveniencia para cualquier propósito. El autor y publicador no deben en ningún momento ser responsabilizados por cualquier pérdida o cualquier otro tipo de daño, incluido pero no limitado a daños especiales, accidentales, en consecuencia o de cualquier otro tipo. Si usted tiene dudas acerca de esta declaración, limitación y exclusión de garantías y responsabilidades, debe consultar un profesional legal. Este material contiene elementos protegidos bajo la ley internacional y federal de derechos de autor. Cualquier uso o reproducción no autorizada de este material está prohibida.

Acerca del Autor

Luis Enrique Martínez es un inversionista con más de 8 años de trabajo a más de 15 horas diarias en las inversiones bursátiles y el internet marketing.

Salvadoreño de nacimiento y graduado de la carrera de Ingeniería en Ciencias de la Computación; se ha dedicado a trasladar su investigación del comportamiento de las tendencias en las industrias de los mercados financieros mundiales, en software y herramientas que permitan una toma de decisiones más eficiente en las inversiones.

En 2011 fundó junto a su equipo, el Submarino Bursátil, el sitio en español más grande para aprender sobre inversiones en bolsa de forma gratuita. En dicho sitio web además de un software especializado para seguir la dirección de las industrias del mercado de USA, también se pueden encontrar una diversidad de video cursos de alta calidad con información de primer nivel, que al lector y espectador podrán ayudarle a iniciarse en un negocio serio en las inversiones, como no había sido posible nunca antes para la comunidad hispano hablante.

Entre su trabajo además destacan sus inversiones en internet dentro de su empresa de creación de software, aplicaciones para dispositivos móviles, y servicios especializados de asesoría tecnológica y de marketing para todos los emprendedores que se aventuran en el sector tecnológico.

Si desea más información sobre Luis Enrique Martínez o simplemente quiere contactarle puede hacerlo a través de su sitio web:

<http://www.LuisEnriqueMartinez.com>



Tabla de contenidos

Acerca del Autor.....	1
Tabla de contenidos	2
Introducción.....	3
Aclaración importante sobre este entrenamiento	4
Capítulo 1: Trucos para encontrar las mejores empresas para invertir	5
Los filtros para encontrar las mejores empresas	6
Recomendaciones adicionales	8
Nota final	10
Capítulo 6: Recursos.....	11

Introducción

Bienvenido a este entrenamiento especializado para determinar con precisión y de forma anticipada, las ganancias potenciales que puedes llegar a obtener en caso de empezar o continuar con tu negocio bursátil.

Puedes tener la confianza que al finalizar este entrenamiento estarás capacitado para obtener en tan solo unos minutos y sin depender de nadie, un número bastante cercano a lo que puedes ser capaz de ganar en un negocio de inversiones en los mercados financieros. Todo esto de acuerdo a tu situación única y especial y no de forma vaga o general. Esto te permitirá evaluar si un negocio de este tipo te conviene o si es mejor que pongas tus esfuerzos en cualquier otro.

Además esta habilidad tanto de medir las ganancias de forma de la forma más simple así como saber el riesgo al que te expones al ganarlas, te posicionará sobre la mitad de inversionistas novatos que solo se enfocan en el atractivo de las ganancias rápidas y sin ningún tipo de medición ni idea de que podrían perder todo lo que tienen de forma ingenua, permitiéndote crear un negocio sustentable en el largo plazo.

Aclaración importante sobre este entrenamiento

El objetivo de este y cualquier entrenamiento del Submarino Bursátil es explicar e infundir conocimientos de la forma más sencilla posible para facilitar la total comprensión de los mismos, en el menor lapso de tiempo posible.

Para dicho propósito vamos a utilizar lenguaje básico y muchas veces otros nombres diferentes a las terminologías bursátiles. Sin embargo, no descuidaremos el hecho de que es necesario la familiarización con dichas terminologías con el fin de expresarnos mejor junto a otros colegas inversionistas que llevan más tiempo metidos en este mundo y que se podrían llegar a expresar de manera bastante técnica.

Por lo tanto, utilizaremos una mezcla de lenguaje sencillo junto con terminología bursátil tanto en español como en inglés cuando las traducciones al español no sean del todo claras con el fin de mantener todo lo más equilibrado posible. Rogamos paciencia a los más avanzados y abrir la mente al nuevo aprendizaje.

Capítulo 1: Trucos para encontrar las mejores empresas para invertir

Uno de los primeros pasos que un inversionista debe dar al iniciarse en bolsa, es el saber en dónde invertir y aunque muchos piensan de más en factores como la popularidad de la empresa en su país (marcas conocidas como Coca Cola, Pepsi, Telefónica, Telmex, Repsol, etc.), o en tan solo el precio de la acción para saber cuántas se pueden comprar con el dinero que se tiene, la realidad es que existe toda una ciencia que permite establecer con objetividad las empresas en las que “vale la pena invertir”, dicha ciencia tiene el nombre de Análisis fundamental.

Dicho de forma simple, el análisis fundamental consiste en revisar toda la información financiera que todas las empresas que cotizan en la bolsa están obligadas a publicar, y determinar si dicha empresa posee suficientes “fundamentos” o bases que merezcan poner nuestro dinero en ella.

Normalmente lo primero que se trata es eliminar de nuestra lista de posibles empresas a invertir, a las empresas que son altamente riesgosas y que podrían dejar de funcionar u obtener grandes pérdidas y quebrar de la noche a la mañana. Ya que el hecho de que coticen en la bolsa no significa que las haga buenas para confiar nuestro dinero ni siquiera por un tan solo momento.

Casos muy conocidos en el pasado hay varios, la empresa Enron que por años oculto pérdidas millonarias y soborno a los auditores para destruir documentos, finalmente cuando el escandalo se revelo, sus acciones empezaron a bajar rápidamente desde \$95 a \$30 viéndose obligada a declararse en bancarrota en el 2001. Otro caso conocido es el de la telefónica WorldCom que llego a convertirse en la segunda más importante de USA falsificando ganancias de casi 4 mil millones; cuando la noticia se supo sus acciones cayeron un 94% casi de forma inmediata, dejando a todos sus inversionistas con numerosas pérdidas.

Básicamente aunque las cosas han cambiado desde entonces y ahora es menos común que se presenten este tipo de casos - *debido a las regulaciones que las autoridades tratan de implementa* - la mayoría de inversionistas coincide en que lo primero que debemos de hacer es descartar la más mínima posibilidad de que nuestro dinero se vea envuelto en un caso parecido.

Una vez descartemos estos casos extremos, lo que realmente es el objetivo del análisis fundamental, es establecer una serie de filtros que permitan darnos lo mejor de lo mejor para poder invertir nuestro dinero sin exponerlo a demasiado riesgos innecesarios.

Generalmente se necesitaría leer múltiples documentos financieros y aprender a entenderlos para analizar empresa por empresa, pero afortunadamente la tecnología actual ha permitido que esta información se encuentre al alcance de nuestras manos mediante el uso de software que organizan toda la información financiera por nosotros y de acuerdo a nuestros requisitos.

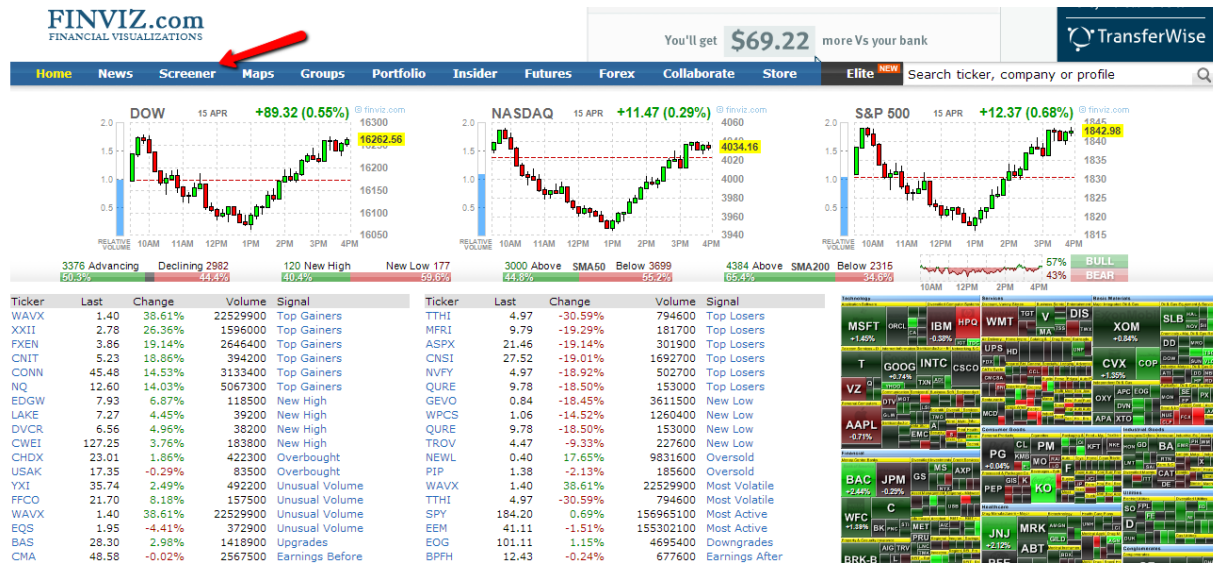
Uno de estos softwares gratuitos es el del sitio web Finviz.com que permite aplicar una serie de filtros muy completos a todas las empresas del mercado para poder escoger lo mejor de lo mejor.

Los filtros para encontrar las mejores empresas

Podríamos pasar horas y horas explicando y probando cuales son los mejores filtros a aplicarle a las empresas, y si sabemos lo que hacemos podemos ser libres de modificarlos o aplicar nuestros propios requisitos, pero nosotros en el Submarino Bursátil queremos compartir contigo cuatro filtros principales que según nuestra experiencia nos brindan empresas aceptables para nuestra inversión.

Para explicar estos filtros primero debemos ir al sitio web Finviz.com

Una vez ahí, debemos dar clic en el menú superior que dice Screener, el cual nos llevará a la parte del sitio en donde podremos buscar nuestra lista de empresas.



Estando en el Screener de Finviz vamos a hacer clic en la pestaña que dice All, para decirle que nos muestre todos los tipos de filtros que podemos aplicar a todas las empresas del mercado.

No.	Ticker	Company	Sector	Industry	Country	Market Cap	P/E	Price	Change	Volume
1	A	Agilent Technologies Inc.	Healthcare	Medical Laboratories & Research	USA	17.71B	24.47	53.11	0.87%	2,172,500
2	AA	Alcoa, Inc.	Basic Materials	Aluminum	USA	14.07B	-	13.05	1.48%	32,265,000
3	AAADR	WCM/BNY Mellon Focused Growth ADR ETF	Financial	Exchange Traded Fund	USA	-	-	37.39	0.73%	600
4	AAIT	iShares MSCI AC Asia Information Tech	Financial	Exchange Traded Fund	USA	-	-	31.70	0.0%	200
5	AAL	American Airlines Group Inc.	Services	Major Airlines	USA	15.90B	-	33.72	1.05%	15,979,100
6	AAMC	Altisource Asset Management Corporation	Financial	Asset Management	USA	2.24B	-	946.00	-0.73%	15,800
7	AAME	Atlantic American Corp.	Financial	Life Insurance	USA	74.62M	7.37	3.54	0.28%	4,900
8	AAN	Aaron's, Inc.	Services	Rental & Leasing Services	USA	2.11B	18.51	29.25	-4.00%	3,879,200
9	AAOI	Applied Optoelectronics, Inc.	Technology	Semiconductor - Integrated Circuits	USA	315.55M	-	21.51	-0.09%	206,800
10	AAON	AAON Inc.	Industrial Goods	General Building Materials	USA	949.13M	28.77	25.89	-1.82%	91,900
11	AAP	Advance Auto Parts Inc.	Services	Auto Parts Stores	USA	8.57B	22.01	117.54	0.29%	539,400
12	AAPL	Apple Inc.	Consumer Goods	Electronic Equipment	USA	462.02B	12.85	517.96	-0.71%	9,501,800
13	AAT	American Assets Trust, Inc.	Financial	REIT - Retail	USA	1.34B	94.60	33.11	1.41%	197,200

De todos los filtros, vamos a usar los cuatro que se muestran en color amarillo:

Exchange	Any	Index	Any	Sector	Any	Industry	Any	Country	Any
Market Cap.	+Micro (over \$50)	P/E	Any	Forward P/E	Any	PEG	Any	P/S	Any
P/B	Any	Price/Cash	Any	Price/Free Cash Flow	Any	EPS growth this year	Any	EPS growth next year	Any
EPS growth past 5 years	Any	EPS growth next 5 years	Over 20%	Sales growth past 5 years	Any	EPS growth qtr over qtr	Any	Sales growth qtr over qtr	Any
Dividend Yield	Any	Return on Assets	Any	Return on Equity	Any	Return on Investment	Any	Current Ratio	Any
Quick Ratio	Any	LT Debt/Equity	Any	Debt/Equity	Any	Gross Margin	Any	Operating Margin	Any
Net Profit Margin	Any	Payout Ratio	Any	Insider Ownership	Any	Insider Transactions	Any	Institutional Ownership	Any
Institutional Transactions	Any	Float Short	Any	Analyst Recom.	Any	Option/Short	Any	Earnings Date	Any
Performance	Any	Performance 2	Any	Volatility	Any	RSI (14)	Any	Gap	Any
20-Day Simple Moving Average	Any	50-Day Simple Moving Average	Any	200-Day Simple Moving Average	Any	Change	Any	Change from Open	Any
20-Day High/Low	Any	50-Day High/Low	Any	52-Week High/Low	Any	Pattern	Any	Candlestick	Any
Beta	Any	Average True Range	Any	Average Volume	Over 200K	Relative Volume	Any	Current Volume	Any
Price	Over \$30								

- **Market Cap** o capitalización de mercado. Es el resultado de multiplicar el precio de las acciones por el número total de acciones que la empresa tiene disponible y se usa para conocer el verdadero valor de una empresa. Nuestra recomendación ideal es que sea al menos de 100 millones, pero Finviz no nos deja elegir ese valor, así que podemos bien elegir 50 o 200 millones. En esta ocasión hemos elegido la opción *Micro (over \$50)* para obtener un mayor número de empresas, ya que a veces obtenemos muy pocas si elegimos 200 millones.
- **Price** (precio). Es el precio de las acciones en el mercado. En el Submarino Bursátil siempre decimos que las acciones más seguras y que valen la pena invertir se encuentran con un precio de al menos \$25 por acción, es por eso que hemos elegido *Over \$30*, que significa que nos mostrará todas las empresas cuyas acciones valgan más de \$30 dólares.
- **EPS (Earnings Per Share) growth next 5 years** o Ganancias por acción y crecimiento en los próximos años. Es una porción de la ganancia que cada acción de la empresa posee y al medirla

para los siguientes 5 años representa una buena forma de saber la verdadera rentabilidad de una empresa. Nosotros recomendamos que dicha rentabilidad sea de al menos 20% y es por eso que hemos elegido Over 20% en Finviz.

- **Average Volume** o Volumen promedio. Simplemente representa el número de acciones de la empresa que han sido negociadas por día en el mercado. Entre más acciones se negocien, mayor número de inversores hay interesados en dicha empresa lo cual es sinónimo de liquidez y evita cualquier tipo de manipulaciones dadas por ejemplo por algún inversionista que posea muchas acciones y decida venderlas repentinamente para hacer caer el precio. En otras palabras nos evitará cualquier tipo de sorpresa. Nosotros recomendamos que dicho volumen promedio sea de al menos 200 mil acciones, y es por eso que hemos elegido el valor Over 200k.

A medida vayamos aplicando cada uno de estos filtros se nos irán aplicando de forma automática, finalmente, una vez Finviz nos muestre los resultados que deseamos, debemos notar que se nos mostrará un número limitado de empresas por página, es por eso que tendremos que navegar entre cada una de las páginas para ir viendo más resultados.

Total: 182 #1 save as portfolio Page 1/10

No.	Ticker	Market Cap	Dividend	ROA	ROE	ROI	Curr R	Quick R	LTDebt/Eq	Debt/Eq	Gross M	Oper M	Profit M	Earnings	Price	Change	Volume
1	AAL	15.90B	-	-7.70%	33.60%	-4.60%	1.00	1.00	-	-	30.30%	7.30%	-8.60%	Apr 14	33.72	1.05%	15,976,929
2	ACOR	1.45B	-	3.30%	4.60%	4.00%	3.80	3.50	0.01	0.01	80.20%	9.00%	5.70%	May 06	35.12	-2.09%	938,255
3	AL	3.67B	0.33%	2.20%	7.80%	4.60%	-	-	2.32	2.32	-	56.60%	22.20%	May 08/a	36.00	-0.03%	726,095
4	ALKS	6.18B	-	1.40%	2.10%	5.40%	5.70	5.20	0.34	0.34	69.40%	8.40%	3.50%	Feb 27/b	42.83	3.73%	2,119,414
5	ALXN	28.77B	-	8.50%	11.20%	10.20%	3.80	3.60	0.03	0.05	89.10%	37.10%	16.30%	Apr 24/b	145.42	2.43%	2,178,750
6	AMT	32.32B	1.57%	3.30%	15.50%	6.20%	1.00	1.00	4.08	4.10	74.40%	36.10%	16.40%	Apr 28	81.68	0.46%	1,714,265
7	AMTD	16.80B	1.58%	4.00%	19.10%	11.20%	-	-	0.23	0.26	99.80%	39.10%	30.20%	Apr 23/b	30.47	0.40%	3,561,001
8	AMZN	145.44B	-	0.80%	3.00%	4.50%	1.10	0.70	0.33	0.33	27.20%	1.00%	0.40%	Apr 24/a	316.08	0.05%	5,397,055
9	ANIK	540.01M	-	13.70%	16.70%	15.30%	10.20	9.00	0.00	0.00	69.60%	43.00%	27.60%	Apr 28	37.71	-3.03%	482,103
10	AOS	4.18B	1.31%	7.30%	13.40%	11.20%	2.00	1.70	0.13	0.14	35.90%	11.80%	7.90%	Apr 22/b	45.70	2.17%	738,418
11	APL	2.59B	7.72%	-4.90%	-11.70%	-2.50%	0.80	0.80	1.00	1.00	15.30%	3.40%	-9.40%	May 05/a	32.12	-0.59%	345,339
12	AR	15.78B	-	-0.40%	-0.90%	2.00%	0.50	0.50	0.58	0.58	95.40%	26.80%	-1.40%	Feb 26/a	60.21	1.95%	1,860,759
13	ARMH	22.49B	0.68%	6.50%	8.00%	7.30%	2.80	2.80	0.00	0.00	94.50%	30.60%	14.60%	Jul 30	47.31	-1.07%	2,330,389
14	ASML	38.43B	0.83%	10.00%	16.80%	13.00%	2.40	1.60	0.15	0.16	41.50%	20.00%	19.20%	Apr 13	85.14	-1.65%	1,977,812
15	ATHL	3.31B	-	6.00%	14.10%	8.60%	1.40	1.40	0.80	0.80	82.30%	45.00%	23.10%	May 12	39.43	1.60%	639,786
16	ATHM	3.30B	-	20.40%	31.50%	13.30%	2.40	2.40	0.00	0.00	79.70%	46.20%	35.90%	May 19	31.34	-7.66%	467,753
17	ATHN	5.23B	-	0.40%	0.70%	1.00%	1.20	1.20	0.44	0.57	59.90%	1.00%	0.40%	Apr 17/a	139.92	-0.26%	704,423
18	ATLS	2.15B	4.40%	-1.20%	-17.80%	-2.90%	0.70	0.70	7.76	7.77	20.10%	0.50%	-2.90%	May 05	41.78	0.77%	264,187
19	AWAY	3.09B	-	2.10%	2.80%	2.70%	2.00	2.00	0.00	0.00	84.20%	9.80%	5.10%	Apr 24/a	33.43	0.48%	2,579,159
20	AWI	2.91B	-	3.20%	13.50%	9.60%	2.20	1.20	1.55	1.58	23.40%	7.10%	3.40%	Apr 28/b	53.30	-0.34%	949,856

Filters: cap:microover fa_estilgrowth:o20 sh_avgvol:o200 sh_price:o30 export

1 2 3 4 5 6 7 8 9 10 next

También Finviz nos permite reordenar nuestra lista haciendo clic en cualquiera de las columnas, por ejemplo en la de precio para ordenarlas desde las más baratas hasta las más caras. Adicionalmente si deseamos exportar el total de empresas, podemos hacerlo dando clic en donde dice *export*, y se descargará a nuestra computadora un archivo tipo CSV que podremos abrir con Microsoft Excel o en caso que no lo tengamos instalado, podemos descargar gratis [Open Office](#) que nos permitirá abrirlo sin problemas.

Recomendaciones adicionales

Es recomendable buscar empresas cada semana y mantener una lista organizada de las mismas, incluso en algunos otros sitios web que proporcionan softwares similares como [Google Finance](#), el mismo Yahoo Finance (cuando lo logren poner a funcionar de nuevo), [MorningStar](#) y [MarketWatch](#) entre otros.

Además debemos considerar que estos filtros no son los únicos que podemos aplicar, podemos modificar sus valores e incluso nuevos filtros pueden ser aplicados a medida ganemos experiencia y queramos obtener algún tipo de resultado diferente de acuerdo a la estrategia en que deseamos aplicar.

Tanto si te subscribes al software del Submarino Bursátil como a nuestro servicio de alertas, todas las empresas en las cuales buscamos oportunidades (momentos de entrada) cada semana tanto hacia arriba o hacia abajo, no solo les hemos aplicado estos filtros, sino algunos otros adicionales de acuerdo a la clasificación de la reconocida empresa *Investor Business Daily* que periódicamente se encarga de evaluar tanto los filtros a aplicar como las empresas que pasan a formar parte de su ranking.

Esto nos permite aplicar como un filtro más, nuestra tecnología y algoritmos especiales en nuestro software tan solo a las empresas que conforman lo mejor de lo mejor del mercado, para finalmente obtener tan solo empresas de alta calidad (actualmente aproximadamente 900 empresas en nuestra base de datos) que nos eviten cualquier tipo de sorpresas que expongan a más riesgo de la cuenta, nuestros preciados ahorros que invertimos en cada una de nuestras transacciones.

El hecho de que estas empresas respondan a nuestros filtros, no significa que debamos invertir en todas ellas de inmediato, para eso debemos aplicar más análisis (como el análisis técnico) que nos ayude a detectar el mejor momento para abrir nuestras transacciones.

Es por eso que adicionalmente a nuestras subscripciones del Submarino Bursátil brindamos una serie de videos, ebooks y demás recursos para aprender desde cero cómo funciona el mundo de la bolsa y qué tipos de análisis debemos aplicar para saber cuándo invertir y en donde, con bajo riesgo y altas posibilidades de ganancias en el largo plazo, todo para cumplir la meta final de que cualquier persona pueda crear un verdadero negocio en bolsa, de forma seria, de una vez por todas.

Queremos invitarte a que aproveches nuestros precios de introducción en los diferentes planes que hemos puesto a tu disposición, ya que en cualquier momento cuando hayamos llenado los cupos que podemos costearnos a dichos precios pasaremos a incrementarse sin previo aviso y podrías terminar pagando más de la cuenta. Elige el que mejor se adecue a tus necesidades:







[Clic para subscribirse al Submarino Bursátil en cualquiera de sus servicios o productos en los últimos días](#)

Nota final. Por favor nota en la presente guía se detalla el procedimiento para usar el software del sitio FINVIZ.com, para filtrar las mejores empresas del mercado, sin embargo para buscar empresas filtrándolas por industrias deberás seleccionar Consumer Goods en el filtro del sector y en el filtro Industry seleccionar cómo industria, la llamada Beverage Soft Drinks para encontrar empresas de bebidas como Coca Cola. Siempre manteniendo como sector Consumer Goods también podemos elegir en Industry: Textile - Apparel Footwear & Accessories para encontrar empresas como Nike, Sector Financial, Industry: Credit Service para empresas como VISA, y finalmente Sector: Services Industry: Major/Regional Airlines para cualquier aerolínea. Puedes buscar en todas las industrias que desees y también usar el filtro Country para poder filtrarlas por país.


Capítulo 6: Recursos

Queremos decirte y realmente demostrarte que en el Submarino Bursátil estamos comprometidos con tu aprendizaje y cambio financiero. Es por eso que además de ayudarte a tomar decisiones financieras inteligentes, también ponemos a tu disposición una gran cantidad de entrenamientos para que puedas iniciar tu propio negocio de inversiones tanto en la bolsa de valores cómo en el marketing a través de Internet, con lo que podrás incrementar tus ingresos y no solo pagar mucho más rápido cualquier tipo de deuda, sino también mejorar tu calidad de vida.

A continuación compartimos contigo nuestra lista de recursos que te serán de ayuda para empezar a estudiar y lograr el éxito financiero en tiempo record:

-  [Kit Inicial para empezar en bolsa.](#) Todo lo que necesitas conocer acerca del mundo bursátil desde cero. Nuestro kit Inicial está compuesto por una serie de pasos simples a seguir para adentrarte de la forma correcta y empezar a implementar estrategias ganadoras en los mercados cuanto antes.
-  [Cómo elegir el mejor corredor de bolsa para mí.](#) Si deseas ahorrarte más de 6 meses de investigaciones, pruebas y errores y encontrar el mejor corredor de bolsa con el mejor software, comisiones y que acepte a las personas de tu país, además de entender cómo trabajan y funciona, y cómo abrir una cuenta paso a paso; entonces necesitas este curso en donde te revelamos múltiples alternativas de corredores de bolsa para que elijas entre lo mejor de lo mejor de acuerdo a tus necesidades.
-  [Curso básico para aprender a invertir en opciones sobre acciones.](#) También conocidas como opciones binarias (Calls y Puts), **podrás invertir a la alza y también a la baja**, es decir cuando los mercados caen, y con muchísimo menos dinero, lo cual es algo reservado tan solo para los inversionistas más experimentados.
-  [Estrategias avanzadas para combinar acciones con opciones.](#) Si deseas invertir en acciones totalmente protegido para **eliminar el miedo** por completo en tus inversiones, y **controlar en todo momento el riesgo**, este curso es para ti.

Además contamos con entrenamientos especializados para acelerar tu camino al éxito financiero a través de las inversiones en bolsa:

-  [Curso de bolsa intensivo.](#) Si dispones de poco tiempo y poco dinero, este curso te permitirá iniciar tu negocio en bolsa en cuestión de horas y sin necesidad de gastos extras. Enfocándonos tan solo en lo esencial, logramos en menos de 10 horas que nuestros suscriptores empiecen a generar ganancias en bolsa.

- ➔ **[Servicio de alertas del Submarino Bursátil.](#)** Te brindamos acceso a nuestro fondo de inversión para que puedas abrir exactamente las mismas empresas que nosotros estamos abriendo y con las cuales estamos obteniendo ganancias, mes a mes. Hacemos el trabajo pesado para que tu solo tengas que abrir las mismas transacciones y relajarte mientras ves crecer tu cuenta de inversión.
- ➔ **[Las tres llaves para decodificar el “desorden y locura” del mercado.](#)** Te brindamos tres simples trucos que te abrirán las puertas de atrás del mercado en donde se encuentran los ganadores.
- ➔ **[Cómo utilizar la tecnología para invertir eficientemente: Introducción a los indicadores internos.](#)** En este video curso te mostraremos cómo encontrar las mejores oportunidades de inversión utilizando la tecnología para reducir el trabajo.
- ➔ **[Acceso al único software que detecta los movimientos de las industrias del mercado.](#)** El software del Submarino Bursátil procesa información diariamente de las mejores 900 empresas del mercado y utilizando sus algoritmos nos brinda información de hacia donde es posible que cada una de las industrias del mercado y sus respectivas empresas se muevan, brindándonos oportunidades de inversión cada día, sin importar el tipo de mercado.
- ➔ **[Como utilizar órdenes avanzadas de compra/venta para administrar tus](#)** transacciones de forma eficiente y casi en automático, dejando tiempo para vivir la vida que te mereces mientras tus inversiones están seguras.
- ➔ **[Las 7 Señales Técnicas que no deben faltar en el Trading.](#)** Mejora tu análisis de gráficas e incrementa tus ganancias al detectar patrones de comportamiento en los precios.
- ➔ **[Asesorías personalizadas](#)** ¿No sabes por dónde empezar y deseas consejo especialmente solo para ti? No hay problema ya que puedes reservar una sesión de 30 minutos con Luis Enrique Martinez, el fundador del Submarino Bursátil en donde no se guardará nada y te ayudará a ponerte en el camino correcto. Tan solo debes tener listas y en orden tus principales preguntas para aprovechar al máximo tu asesoría. Podrás reservar tu asesoría al final de esta página.
- ➔ **[Curso para aprender a invertir en futuros.](#)** Si las emociones, el Daytrading (invertir varias veces por día, cada día) e invertir cantidades mayores, es lo que te apasiona, el mercado de futuros es para ti. Sin embargo al ser el más peligroso del mundo, donde cuentas de más de \$200,000 USD no duran más de 2 meses no es cuestión de bromas y es por eso que necesitas capacitación de alto nivel y en el Submarino Bursátil tenemos lo ideal para que te encargues de salvar tu dinero ante los diversos peligros del mercado y solo después de eso, te preocupes por generar ganancias, todo aplicando un avanzado control de emociones, por medio de técnicas neurolingüísticas y un conjunto de herramientas estratégicamente combinadas para cubrir las áreas más importantes para el éxito en este mercado.

- ➔ **Empieza tu negocio en internet.** Si las empresas en Internet son lo tuyo o deseas combinar un negocio en internet con tu negocio en bolsa, estás en buenas manos ya que tenemos todas las herramientas necesarias para que empieces a generar esos ingresos extras y adicionales a la bolsa, fundando tu propia empresa tecnológica en internet al mismo tiempo que liberas la tensión de las inversiones bursátiles en otro tipo de actividad rentable cómo las inversiones en internet.

No te preocupes nuestros recursos no terminan aquí, tenemos entrenamientos para todo tipo de gustos, ya que sabemos que existen personas que desean aprender sobre la marcha y en vivo, y es por eso que ponemos a tu disposición nuestras conferencias online, en vivo y GRATIS:

Conferencias online del Submarino Bursátil

- ➔ [¿Es posible ganar dinero con la salida de Facebook a la bolsa o con cualquier otra empresa que salga en el futuro?](#)
- ➔ [Los 6 secretos mejor guardados de los inversionistas exitosos](#)
- ➔ [Cómo elegir las mejores empresas del mercado para invertir en ellas y generar ganancias](#)
- ➔ [El nuevo descubrimiento que permite comprar acciones con poco riesgo, todos los días en la bolsa de valores.](#)
- ➔ [Como invertir en Bolsa sin dinero](#)
- ➔ [Cómo usar indicadores técnicos para detectar oportunidades de inversión](#)

Para ver estas y muchas otras más conferencias solo tienes que ir a <http://www.submarinobursatil.com/conferencias/>



Mini cursos adicionales del Submarino Bursátil

[Curso para Aprender a invertir en oro.](#) Si deseas empezar a invertir en una de las industrias más lucrativas del mundo, como el oro, no debes dejar de ver nuestro curso para empezar en el mercado del oro desde cero.

Aprendiendo a usar el software Submarino Bursátil en vivo

Hemos recopilado una serie de videos que te permitirán ver en acción el software del submarino bursátil.

Búsqueda Individual

-  Combinando el Submarino Bursátil con cualquier otro método
-  Obteniendo Información de empresas

[Click aquí para ver el video de la búsqueda individual](#)


Búsqueda Histórica

Probar estrategias, entender errores del pasado y la explicación detrás de las malas rachas.

[Click aquí par aver el primer video de la búsqueda histórica en acción](#)



[Click aquí par aver el primer video de la búsqueda histórica en acción](#)

Búsqueda de las Mejores Acciones

-  Búsquedas personalizadas para encontrar acciones.

[Ver el video de la búsqueda de mejores acciones del mercado en acción](#)

Indicadores Gráficos

-  Medidor de Fuerza Global. ¿Bajará o subirá el mercado?
-  Medidor de Fuerza en Subsectores. ¿Bajará o subirá el subsector?

[Ver el primer video de la búsqueda de cómo nuestros indicadores gráficos especiales pueden ayudarte a anticiparte a los movimientos del mercado.](#)

[Ver el segundo video de la búsqueda de cómo nuestros indicadores gráficos especiales pueden ayudarte a anticiparte a los movimientos del mercado.](#)

[Ver el tercer video de la búsqueda de cómo nuestros indicadores gráficos especiales pueden ayudarte a anticiparte a los movimientos del mercado.](#)

[Ver el cuarto video de la búsqueda de cómo nuestros indicadores gráficos especiales pueden ayudarte a anticiparte a los movimientos del mercado.](#)